

Cyber Hygiene Awareness: Protecting Your Digital Life

সাইবার হাইজিন সচেতনতা বিষয়ক এই গুরুত্বপূর্ণ আলোচনা সভায় সকলকে স্বাগতম। আমরা দেখব কেন আমাদের ডিজিটাল জীবন রক্ষা করা অত্যন্ত গুরুত্বপূর্ণ, বিশেষ করে শিক্ষার্থীদের জন্য। তোমাদের ডিভাইসগুলি সুরক্ষিত করতে, সংবেদনশীল ডেটা সুরক্ষিত করতে জানতে হবে।

Sourav Mazumder
Librarian, Ghoksadanga Birendra Mahavidyalaya



What is Cyber Hygiene?

সংজ্ঞা

সাইবার হাইজিন মানে আমাদের ডিজিটাল ডিভাইসের নিরাপত্তা বজায় রাখা। এটা আমাদের প্রযুক্তির জন্য ব্যক্তিগত পরিষ্কার-পরিচ্ছন্নতার মতো।

সাদৃশ্য

যেমন হাত ধোয়া অসুখ থেকে বাঁচায়, তেমনি ভালো সাইবার অভ্যাস অনলাইনের ঝুঁকি কমায়। এটা আমাদের ডিজিটাল দুনিয়াকে নিরাপদ রাখে।

উদ্দেশ্য

আমাদের লক্ষ্য হলো সাইবার হুমকির ঝুঁকি কমানো। এর মধ্যে শক্তিশালী পাসওয়ার্ড ব্যবহার এবং সফটওয়্যার আপডেট রাখা অন্তর্ভুক্ত।

Why Cyber Hygiene Matters

দিন দিন বেড়ে চলেছে ইন্টারনেটভিত্তিক অপরাধ

ভারতের দ্রুত ডিজিটাল রূপান্তর একদিকে অগ্রগতির সম্ভাবনা তৈরি করলেও, অন্যদিকে সাইবার অপরাধের ঝুঁকি বাড়িয়ে তুলছে, যার ফলে আইটি, স্বাস্থ্য, উৎপাদন, আর্থিক খাত ও ক্ষুদ্র ব্যবসাগুলি লক্ষ্যে পরিণত হচ্ছে। সরকারি উদ্যোগ (যেমন I4C ও NCRP) থাকলেও, সাইবার সচেতনতার অভাব, দুর্বল পরিকাঠামো ও সাইবার নিরাপত্তায় বিনিয়োগের ঘাটতির কারণে চ্যালেঞ্জ রয়ে যাচ্ছে।

সোশ্যাল মিডিয়ার ঝুঁকি

সোশ্যাল মিডিয়ায় ভুয়া প্রোফাইল ও ফিশিং প্রতারণা খুবই সাধারণ – সচেতন থাকুন, নিরাপদ থাকুন।

শিক্ষা ও পেশাগত জীবনের প্রভাব

পড়াশোনার কাজ ও অনলাইন পরিচিতি রক্ষা করা জরুরি। ডেটা সুরক্ষা ভবিষ্যতের ক্যারিয়ারে প্রভাব ফেলতে পারে।



India Cyber Threat Report 2025

Key Highlights

Bigger spectrum of detections and endpoints

Over 369.01 million detections recorded across **8.44 million** endpoints

Averaging **702 detections** per minute

Behavioral-based detection

53.73 million behavior-based detections, accounted for **14.56%** of total detections

Significant increase from **12.5%** in 2023

~12 attacks per month per personal end user device

Primary attack vectors

68%

of attacks originated from Trojans and Infectors

Cloud detections contributed

62%

while 38% detections were on-premise

Malware and ransomware incidents

1 Malware incident per **40,436** detections

1 Ransomware incident per **595** detections

Approximately **1 million Ransomware** detections reported over the year


Top most targeted industries

21.82%  Healthcare

19.57%  Hospitality

17.38%  BFSI

Geographical Hotspots



Passwords: The First Line of Defense

Strong & Unique

প্রতিটি অ্যাকাউন্টের জন্য আলাদা ও শক্তিশালী পাসওয়ার্ড ব্যবহার করা উচিত, যা অন্তত ১২ অক্ষরের হবে এবং তাতে বড় হাতের ও ছোট হাতের অক্ষর, সংখ্যা এবং প্রতীক থাকবে।

Password Managers

LastPass বা 1Password-এর মতো টুল ব্যবহার করা যেতে পারে, যেগুলি নিরাপদভাবে জটিল পাসওয়ার্ড সংরক্ষণ ও তৈরি করতে সাহায্য করে।

Two-Factor Authentication

সম্ভব হলে সর্বদা 2FA (Two-Factor Authentication) চালু করা উচিত, কারণ এটি শুধুমাত্র পাসওয়ার্ডের বাইরে অতিরিক্ত একটি সুরক্ষা স্তর যোগ করে।



Software Updates: Keep Your Devices Healthy



Security Patches

আপডেট ডিভাইসের সুরক্ষার জন্য জরুরি, কারণ এগুলি নিরাপত্তাজনিত ত্রুটি মেরামত করে।



Avoid Outdated Software



Bug Fixes

আপডেট সফটওয়্যারের সমস্যা ঠিক করে এবং ডিভাইস ভালোভাবে কাজ করে।



Automatic Updates

ডিভাইস সুরক্ষিত রাখতে সব সিস্টেমে অটো আপডেট চালু করে রাখা দরকার।

Safe Browsing Habits

Avoid Suspicious Links

অজানা লিংকে ক্লিক করা উচিত নয়।
ওয়েবসাইটে “HTTPS” ও তালা চিহ্ন আছে
কিনা তা যাচাই করে নেওয়া উচিত

Scam Awareness

ভুয়া অনলাইন অফারের ব্যাপারে সচেতন
থাকতে হবে। কেনাকাটার আগে সব সময়
যাচাই করে নেওয়া উচিত।




Use Antivirus Software

অ্যান্টিভাইরাস সফটওয়্যার ইনস্টল করা
উচিত। Norton, McAfee বা
Bitdefender ভালো বিকল্প হতে পারে।

Beware of Phishing

ফিশিং ইমেইলের ব্যাপারে সাবধান থাকুন
এবং নিরাপদ নয় এমন সাইটে ব্যক্তিগত তথ্য
দেবেন না।

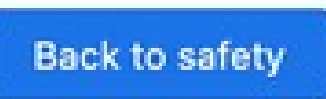


Your connection is not private

Attackers might be trying to steal your information from **example.com** (for example, passwords, messages or credit cards). [Learn more](#)

NET::ERR_CERTIFICATE_TRANSPARENCY_REQUIRED

- Help improve security on the web for everyone by sending [URLs of some pages that you visit, limited system information, and some page content](#) to Google. [Privacy policy](#)



Social Media Security



Adjust Privacy Settings

নিজের পোস্ট কারা দেখবে তা ঠিক করে দিন এবং ব্যক্তিগত তথ্য কম শেয়ার করুন।



Be Cautious of Oversharing

পোস্ট করার আগে ভাবুন, কারণ বেশি ব্যক্তিগত তথ্য শেয়ার করা বিপজ্জনক হতে পারে।



Verify Friend Requests

অজানা অনুরোধ নিশ্চিত করুন, কারণ প্রতারণা ভূয়া প্রোফাইল ব্যবহার করতে পারে।



Report Suspicious Activity

অস্বাভাবিক আচরণ দেখলে তা সঙ্গে সঙ্গে রিপোর্ট করুন। নিজেকে এবং অন্যদের রক্ষা করুন।

Public Wi-Fi Safety



Avoid Sensitive Transactions

পাবলিক ওয়াইফাইতে ব্যাংকিং বা শপিং করা নিরাপদ নয়।



Use a VPN

একটি VPN আপনার ডেটা এনক্রিপ্ট করে এবং নিরাপদ সংযোগ প্রদান করে।



Verify Wi-Fi Network

নেটওয়ার্ক সঠিক কিনা দেখে নিন এবং নিরাপদ না এমন সংযোগ এড়িয়ে চলুন।

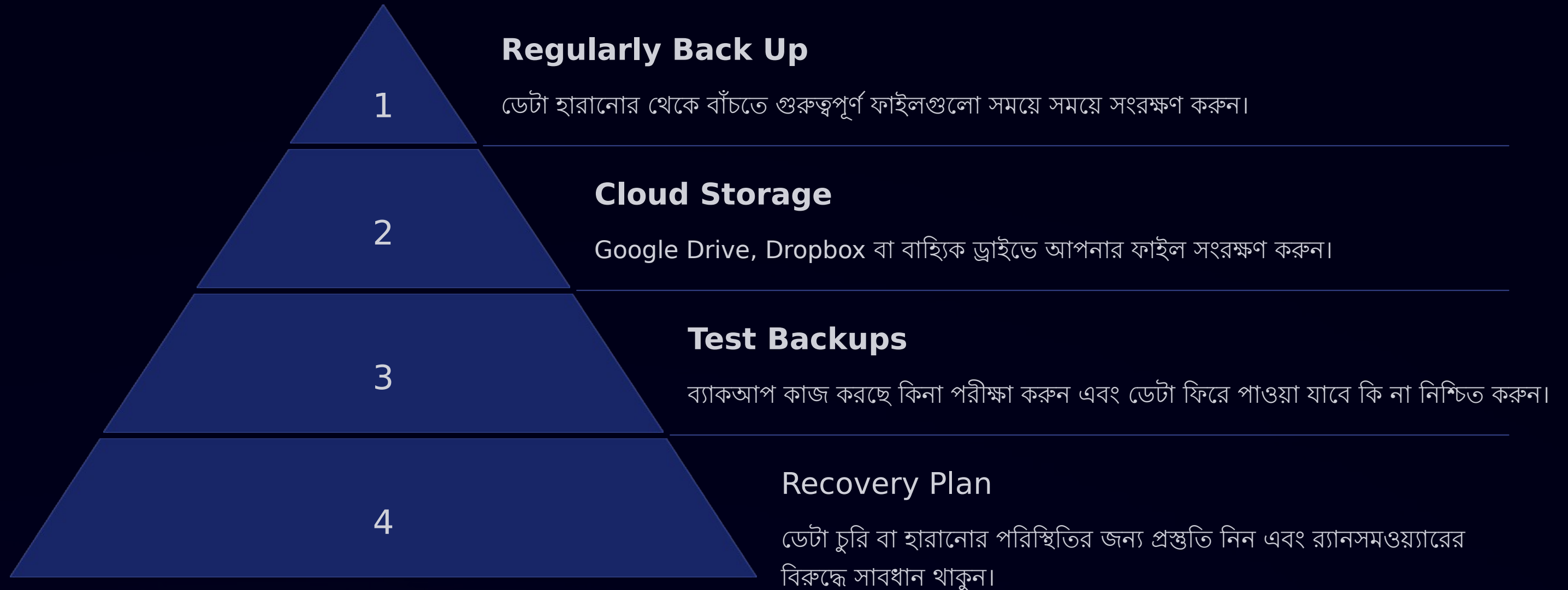


Turn Off Auto-Connect

অটো ওয়াইফাই কানেকশন বন্ধ রাখুন যাতে অজানা নেটওয়ার্কে সংযোগ না হয়।



Data Backup and Recovery





Resources and Next Steps

1

Campus IT Support

2

Awareness Training

3

Online Courses

4

Stay Informed

Thank You